

Dati annuali a confronto

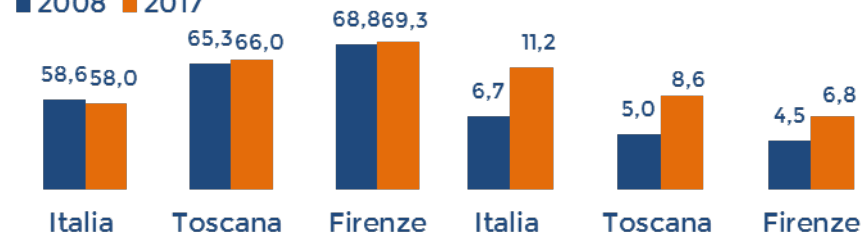
Mercato del lavoro

Firenze: 450 mila occupati con più di 15 anni (il 28% del dato toscano e il 2% di quello italiano)

Agricoltura, silvicoltura e pesca	1,2%
Industria	17,4%
Costruzioni	6,9%
Commercio, alberghi e ristoranti	22,3%
Altro	52,3%

Tasso di occupazione *
(15 -64 anni)

■ 2008 ■ 2017



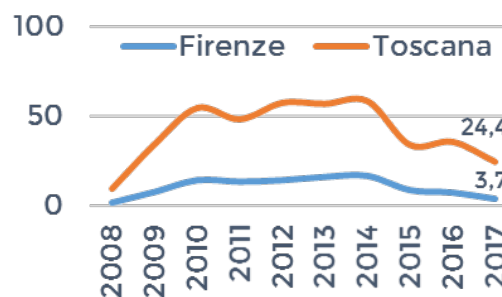
Tasso di disoccupazione **
(15 anni e più)

Rispetto al 2008 il **tasso di disoccupazione** è salito a Firenze di 2,3 p.p. (3,5 p.p. in Toscana e 4,5 p.p. in Italia) ma nel 2017 il quadro appare in miglioramento

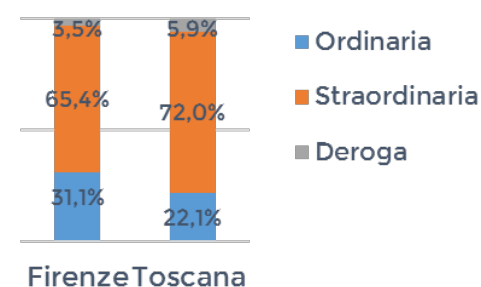
Tasso di **disoccupazione giovanile** (18-29 anni) è pari al 14% a **Firenze**, 7 p.p. in più rispetto al 2008 ma in netto calo rispetto al 2016

3,7 milioni sono le ore di **CIG** autorizzate nel **2017** a **Firenze** (24,4 milioni il dato regionale)

Le ore negli anni
(milioni di ore autorizzate)



La quota di ore per tipologia
(2017)



A Firenze 2 milioni di ore in più del 2008 ma oltre 13 milioni in meno del 2014

Scambi commerciali

Firenze: poco meno di **12 miliardi di euro** il valore delle esportazioni nel 2017 (6 miliardi le importazioni) cioè il 34% del dato toscano e il 3% di quello italiano

Toscana: **35 miliardi di euro** l'export e 23 miliardi l'import

Italia: **448 miliardi** l'export e 401 miliardi l'import

In Italia e a Firenze la quasi totale dell'export proviene dal manifatturiero

Dal 2008 ad oggi le vendite del manifatturiero all'estero sono cresciute del:

Firenze + 50%
Toscana + 38%

L'export manifatturiero fiorentino (2017)

	Valori in m ln €	% sulla Toscana
Alimentari	681	31,1%
Sistema moda	5.425	52,1%
Chimica farmaceutica	1.649	40,4%
Gomma e plastica	246	43,6%
Minerali non metalliferi	132	16,4%
Metalli	310	9,9%
Elettronica	543	35,1%
Meccanica	1.882	39,7%
Mezzi di trasporto	293	12,5%
Altri	504	12,4%
Manifatturiero	11.665	34,4%

* Tasso di occupazione: rapporto tra gli occupati di 15 e più anni e la corrispondente popolazione di riferimento

** Tasso di disoccupazione : rapporto tra le persone in cerca di occupazione (15 anni e più) e la forza lavoro (15 anni e più)